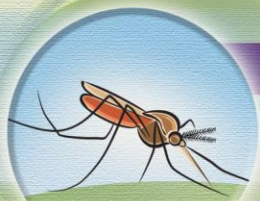




Partie 3 :

CHOISIR UNE MÉTHODE QUALITATIVE POUR VOTRE RECHERCHE FORMATIVE



Utilisation des techniques de projection

Permettre des discussions de groupe plus riches :

- Encourager les individus à projeter leurs opinions sur des objets ou des situations
- Améliorer la dynamique de groupe par rapport aux groupes de discussion classiques
- Réduire le risque que les participants ne donnent des réponses socialement acceptables ou ne dissimulent des informations



Techniques de projection

Offrir des informations plus révélatrices sur les facteurs socioculturels.

- Les facteurs profondément ancrés ou de l'ordre du subconscient sont difficiles à cerner lors d'enquêtes traditionnelles
- Il peut être plus simple de discuter de sujets sensibles, comme la sexualité, à la troisième personne
- Le format informel et ouvert des techniques de projection permet plus d'ambiguïté et un débat plus large

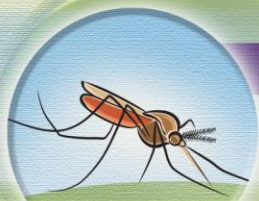
Limitation : l'interprétation des données demande du temps et une approche analytique holistique.





Tests sur photo : politiques antitabac en Indonésie

1. Qu'est-ce qui vous vient à l'esprit à la vue de cette photo ?
2. Décrivez ce qui se passe sur cette photo.
3. Quelles émotions cette photo déclenche-t-elle chez vous ? Pourquoi ?
4. Cette photo représente-t-elle votre communauté ? Pourquoi ?
5. Que feriez-vous si vous étiez témoin de cette situation dans un lieu public, par exemple un centre commercial ou un restaurant ?



Techniques de projection : Variantes

1. Discussion sur les rôles de l'homme et de la femme :
qu'est-ce qu'un « homme bien », une « femme bien »
?(caractéristiques, comportements)

2. Compléter des phrases sur le paludisme :
 - « Il est important de dormir sous une moustiquaire,
mais la plupart des gens ne le font pas parce que... »
 - « C'est bien de faire faire le test de dépistage du
paludisme aux enfants qui ont de la fièvre, mais
presque personne ne le fait parce que... »



Quelle méthode utiliser: groupes de discussion ou entretiens individuels approfondis

Éléments à considérer

Utilisez les groupes de discussion lorsque...

Utilisez les entretiens individuels approfondis lorsque...

Interaction de groupe

L'interaction entre les répondants a des chances de favoriser la richesse des réponses, ou des opinions nouvelles et utiles

L'interaction de groupe risque d'être limitée ou non productive



Quelle méthode utiliser: groupes de discussion ou entretiens individuels approfondis

Éléments à considérer

Utilisez les groupes de discussion lorsque...

Utilisez les entretiens individuels approfondis lorsque...

Pression du groupe ou des pairs

La pression du groupe ou des pairs est utile pour stimuler la réflexion de la personne interrogée et éclairer les sentiments contradictoires

La pression du groupe ou des pairs risque d'inhiber les réponses et de perturber la signification des résultats



Quelle méthode utiliser : groupes de discussion ou entretiens individuels approfondis

Éléments à considérer

Utilisez les groupes de discussion lorsque...

Utilisez les entretiens individuels approfondis lorsque...

Sensibilité du sujet abordé

Le sujet abordé n'est pas sensible au point que les répondants modèrent leur réponse ou dissimulent des informations

Le sujet abordé est sensible au point que les répondants ne seraient pas prêts à en parler ouvertement dans un groupe



Quelle méthode utiliser : Groupes de discussion ou entretiens individuels approfondis

Éléments à envisager

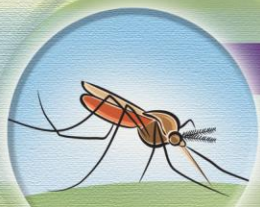
Utilisez les groupes de discussion lorsque...

Utilisez les entretiens individuels approfondis lorsque...

Profondeur des réponses individuelles

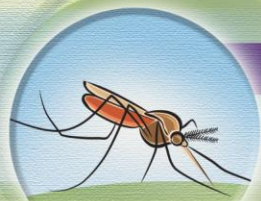
Le thème est tel que la plupart des répondants pourront exprimer toutes les informations pertinentes, ou tout ce qu'ils savent, en 20 minutes

Le thème est tel qu'il nécessite des réponses individuelles plus approfondies, p. ex. pour les sujets complexes ou si les répondants connaissent très bien le sujet



Analyse des données qualitatives

- Mettez au point un système de codification (livre de codes) pour chaque thème identifié ou qui semble important
- L'idéal est d'avoir au moins deux codeurs indépendants pour coder les données en fonction du livre de codes, puis de comparer les résultats et de discuter des différences, pour une meilleure fiabilité interévaluateurs.
- Il existe également des logiciels comme ATLAS.ti et NVIVO qui aident à organiser le système de codification
- Réunion supplémentaire pour discuter de l'analyse et de l'interprétation des données



Problèmes courants des recherches qualitatives

- Trop de questions dans le guide
- Utiliser des questions d'enquêtes au lieu de questions ouvertes
- Demander des informations confidentielles en situation de groupe
- Incapacité à rebondir
- Utiliser un échantillon trop large pour l'analyse